

Dzień dobry Drogie Dzieci, tu Wasza Ciocia Asia 😊 z uwagi na to, że nie możemy się zobaczyć osobiście, przesyłam Wam kilka zabaw, pozdrawiam ciepło

1. trenujemy z bałwankiem- kłaskamy, robimy minę wesołą/ smutną, dotykamy językiem do policzków (do prawego i do lewego), malujemy sufit w buzi (nasze podniebienie), mówimy O,
 2. poproście o pomoc Rodziców i pobawcie się w malarza- bajka logopedyczna pt. „malowanie” ,
 3. powtarzamy sylaby - głoska „l”), + dodatkowo zabawa z Pingwinkami
 4. zabawa - znajdź pochowane wyrazy. Zadanie Dzieci polega na odszukaniu na ilustracji wyrazów zawierających głoskę "l"- język do góry)
 5. po prawidłowym nazwaniu i powtórzeniu wyrazów tworzymy zestawy np. motyl na fotelu, chleb w lodówce, lama pod palmą, mleko w lodówce, itp.
 6. Wspólnie z dzieckiem możemy wskazywać, które wyrazy rozpoczynają się na „l”, szukać takich, gdzie głoska „l” znajduje się w środku i na końcu. Możemy też dzielić wyrazy na sylaby, mówić jaka jest głoska na początku i na końcu. Możemy też trenować relacje przestrzenne- co jest na, pod, obok, z prawej strony, z lewej strony, za, przed, itp.
 7. Utrwalamy głoski na podstawie wierszyków. Dla dzieci starszych wierszyk „ulubione prace”. Proszę czytać wierszyk, zadanie Dzieci polega na powtarzaniu go (w ten sposób trenujemy też pamięć słuchową).
8. Trenujemy rączkę z bałwankiem- proszę, żeby Dzieci połączyły kroki i pokolorowały bałwanka, proszę żebyście zwracali Państwo uwagę na prawidłowy sposób trzymania ołówka/ kredek przez Państwa Dzieci.

Dobrej zabawy i do zobaczenia, życzę Wam zdrowia 😊

Załącznik nr 1



Załącznik nr 2



MALOWANIE

Malarz maluje sufit (przesuwamy językiem po podniebieniu od zębów do podniebienia miękkiego).


Zamalowuje plamy w kilku miejscach (czubkiem języka dotykamy kilka razy podniebienia).



Następnie maluje ściany (przesuwamy językiem po wewnętrznej powierzchni policzków) – najpierw jedną, potem drugą.

Została jeszcze do pomalowania podłoga (opuszczony jak najniżej język przesuwamy się po dolnych dziąsłach).

oraz przedpokój (przesuwamy językiem po zewnętrznej stronie zębów).

Na koniec malarz pomalował okno (oblizujemy językiem wargi).





LATO, LAMPA, LAS, LUTY, LUNETA, LOKI, LODY, LASKA,
LIZAK, LIPA, LEW, LODÓWKA, OLA, ILE, BUTELKA, POLE,
KOLANO, PALEC, FASOLA, TELEFON, MODEL, UL, BÓL



L

Ulubione prace

Lotnik lata samolotem,
leci tylko chwilę.
Leśnik w lesie wilki liczy,
lisy i motyle.

Lekarz przepisuje leki,
leczy chorych ludzi.
Piekarz piecze pulchny chlebek,
mąką palce brudzi.

Ela bawi się lalkami,
a Lutek latawcem.
Ola lepi z plasteliny
palmy, lwy, dmuchawce.



