

Dzień dobry, Drogie Dzieci jeszcze coś dla najmłodszych

1. zabawa „Języczek wędrowniczek” - poproście Rodziców o przeczytanie bajki o języczku i o wspólną zabawę
2. Powtórzcie sylaby razem z kurką i kogutem
3. A teraz pobawcie się z pingwinkiem, poproście kogoś dorosłego o przeczytanie Wam wyrazów i spróbujcie je powtórzyć
4. Wyrazy z głoską „k” - próbujemy nazwać albo powtarzamy za Rodzicem
5. Znajdźcie drogę dzieci do mam- Maluchy gdzieś się zgubiły, proszę pomóżcie im odnaleźć ich mamy
6. Wierszyk „u Kaczki”- staramy się powtórzyć po jednym wersie (trenujemy pamięć słuchową)
7. To teraz niech potrenuje rączka- pokolorujcie choinkową mandalę

Dobrej zabawy i do zobaczenia, życzę Wam zdrowia 😊 Wasza ciocia Asia 😊


Załącznik nr 1




**JĘZYCZEK WĘDROWNICZEK**  
Poznajemy budowę aparatu artykulacyjnego.

Języczek wybrał się na spacer po buzi, by sprawdzić, co się w niej dzieje. Najpierw oblizuje górną i dolną wargę, dotyka kącików ust. Potem przesuwając czubkiem po zębach (górnym i dolnym). Dotyka każdego zębka, jakby chciał je policzyć. Próbuje oblizywać górne i dolne dziąsła. Następnie unosi się w górę i przesuwa po podniebieniu od górnych zębów aż do gardła (sprawdza czy jest zdrowe). Na koniec wędrowniczek wraca do przodu ust i kiwa nam na pożegnanie (język kilkakrotnie przesuwając się od jednego do drugiego kącika warg).




- Dorosły czyta opowiadanie i razem z dzieckiem wykonuje odpowiednie ruchy języka.






KAWA, KABINA, KABEL, KAMIEŃ, KANAPA, KOŁO,  
KOLONIE, KOLEJ, KEFIR, KUCHNIA, KURA, KINO, KISIEL,  
OKO, MAKA, FOKA, PÓŁKA, BIURKO, MLEKO, MAKARON,  
MAK, RAK, ZNAK, OŁÓWEK, PIASEK, HAK, ZAMEK, WIEK

# K

<p><b>kawa</b> czarna <b>kawa</b> w <b>kawie</b> Mama pije <b>kawę</b>.</p>	
<p><b>Kamil</b> mały <b>Kamil</b> po <b>Kamila</b> Babcia woła <b>Kamila</b>.</p>	
<p><b>kanapa</b> mała <b>kanapa</b> na <b>kanapie</b> W salonie była <b>kanapa</b>.</p>	
<p><b>kamień</b> mocny <b>kamień</b> na <b>kamieniu</b> Basia siedzi na <b>kamieniu</b>.</p>	
<p><b>kolano</b> boliące <b>kolano</b> za <b>kolanem</b> Elę boli <b>kolano</b>.</p>	
<p><b>komin</b> czerwony <b>komin</b> w <b>kominie</b> Sadze są w <b>kominie</b>.</p>	

Zaprowadź każdego malca do stęsknionej mamy.

Pamiętaj, aby w trakcie zabawy dziecko wypowiadało ćwiczone słowa (i-o, i-o..., muuu..., beee...).




## K

### U kaczki

Koza, koń i piesek,  
poszli na przechadzkę,  
parkową alejką,  
by odwiedzić kaczkę.

Słonko przygrzewało,  
kukały kukułki,  
zwierzaki zjadały  
kości, obrok, bułki.

Wypili kakao,  
koń zapalił fajkę,  
na koniec opowiedział  
im o smoku bajkę.



Pokoloruj rysunek *choinkowej* mandali.

26

